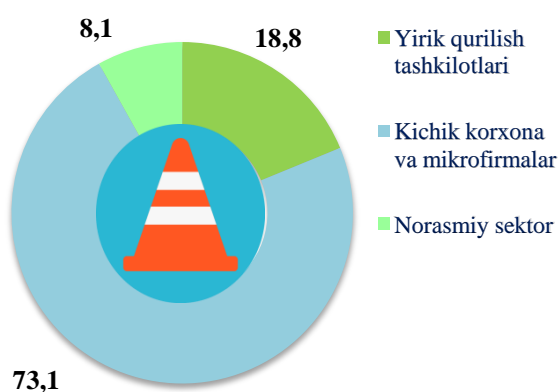
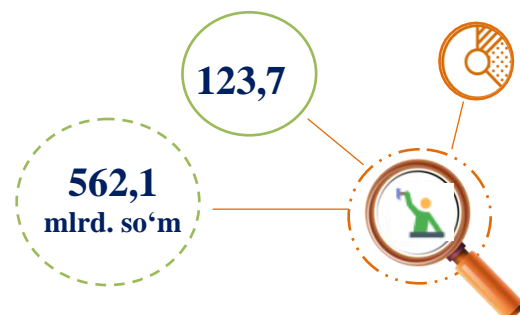


2021- yilning yanvar-mart oylari uchun Sirdaryo viloyatida qurilish ishlari

Joriy yilning yanvar-mart oylarida jami 562,1 mlrd. so‘m qurilish ishlari bajarilgan bo‘lib, o‘shish sur‘ati o‘tgan yilning mos davriga nisbatan 123,7 % ni tashkil qildi.



Qurilish ishlari hajmi yirik qurilish tashkilotlari, kichik korxonalar va mikrofirmalar hamda norasmiy sektorlarda amalga oshirilgan ishlar tarkibi bo‘yicha shakllanadi.

Jami qurilish ishlari hajmidan yirik qurilish tashkilotlari tomonidan 105,8 mlrd. so‘m qurilish ishlari bajarilib, o‘shish sur‘ati o‘tgan yilning mos davriga nisbatan 813,0 % ni tashkil qildi.

Kichik korxonalar va mikrofirmalar tomonidan bajarilgan qurilish ishlari 410,7 mlrd. so‘mni yoki jami qurilish ishlarining 73,1 % ni tashkil etib, o‘shish sur‘ati o‘tgan yilning mos davriga nisbatan 101,2 % ni tashkil etdi.

Norasmiy sektor tomonidan bajarilgan qurilish ishlari hajmi 45,6 mlrd. so‘mni tashkil etib o‘tgan yilning mos davriga nisbatan o‘shish sur‘ati 128,7 % ni tashkil qildi.

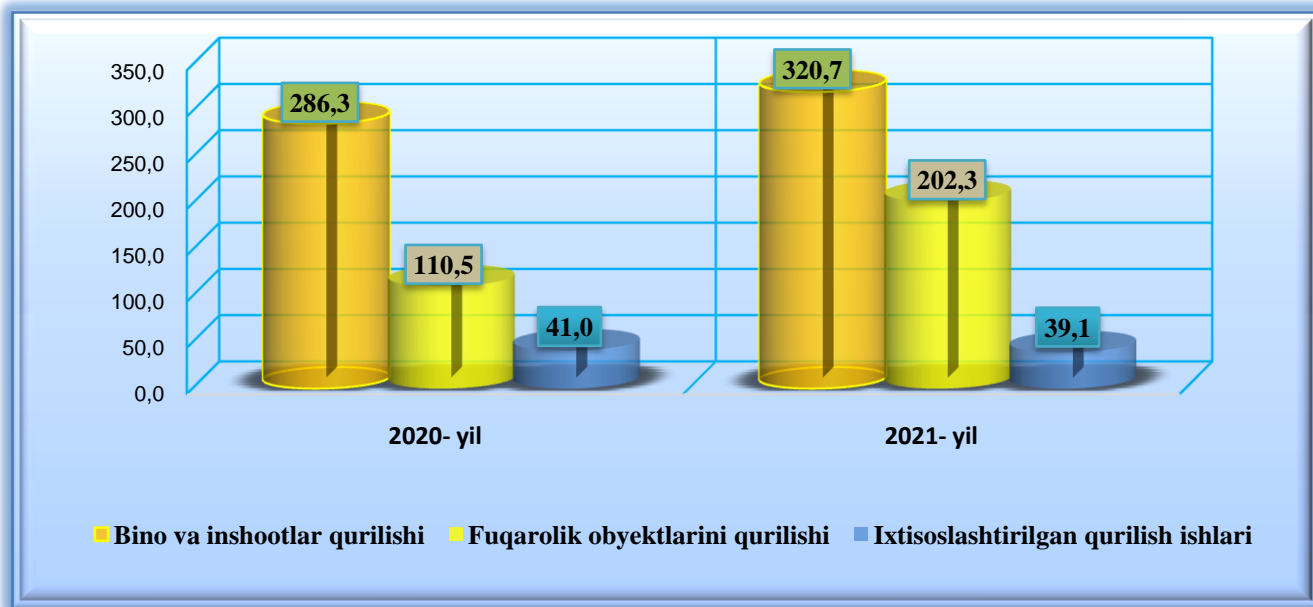
Ma‘lumot uchun: qurilish ishlari hajmi bu – o‘z kuchi bilan bajarilgan qurilish ishlari, yangi qurilish, kapital va joriy ta‘mirlash hamda boshqa pudrat qurilish ishlari natijasidir.





Iqtisodiy faoliyati turlari bo'yicha qurilish ishlari

(ishlar hajmi, mlrd. so'm)



Iqtisodiy faoliyat turlari bo'yicha qurilish ishlarining asosiy qismi qurilish loyihalarini ishlab chiqish, turar joy va yashash uchun mo'ljallangan binolar qurish hamda yashash uchun mo'ljallanmagan binolarni qurish bo'yicha amalga oshirilgan qurilish ishlaridan tashkil topdi. Ularning ulushi jami qurilish ishlari hajmida 57,0 % ni tashkil etadi.



Fuqarolik obyektlarini qurilishi bo'yicha qurilish ishlari hajmi joriy davrda 36,0 % ni tashkil etadi.

Ixtisoslashtirilgan qurilish ishlari hissasiga esa 7,0 % to'g'ri keldi.





Qurilish ishlarining faoliyat turlari bo'yicha tarkibi

(jamiga nisbatan, % da)

2020- yil yanvar-mart

9,4



Ixtisoslashtirilgan
qurilish ishlari

25,2



Fuqarolik obyektlarini
qurilishi

65,4



Bino va inshootlarni
qurilishi

2021- yil yanvar-mart

7,0



Ixtisoslashtirilgan
qurilish ishlari

36,0



Fuqarolik obyektlarini
qurilishi

57,0



Bino va inshootlarni
qurilishi

Ma'lumot uchun: Iqtisodiy faoliyat turlari bo'yicha qurilish ishlarining asosiy qismi qurilish, turar joy hamda yashash uchun mo'ljallangan binolar qurish bo'yicha amalga oshirilgan qurilish ishlaridan tashkil topdi.



Shahar va tumanlar kesimida qurilish ishlari tarkibi

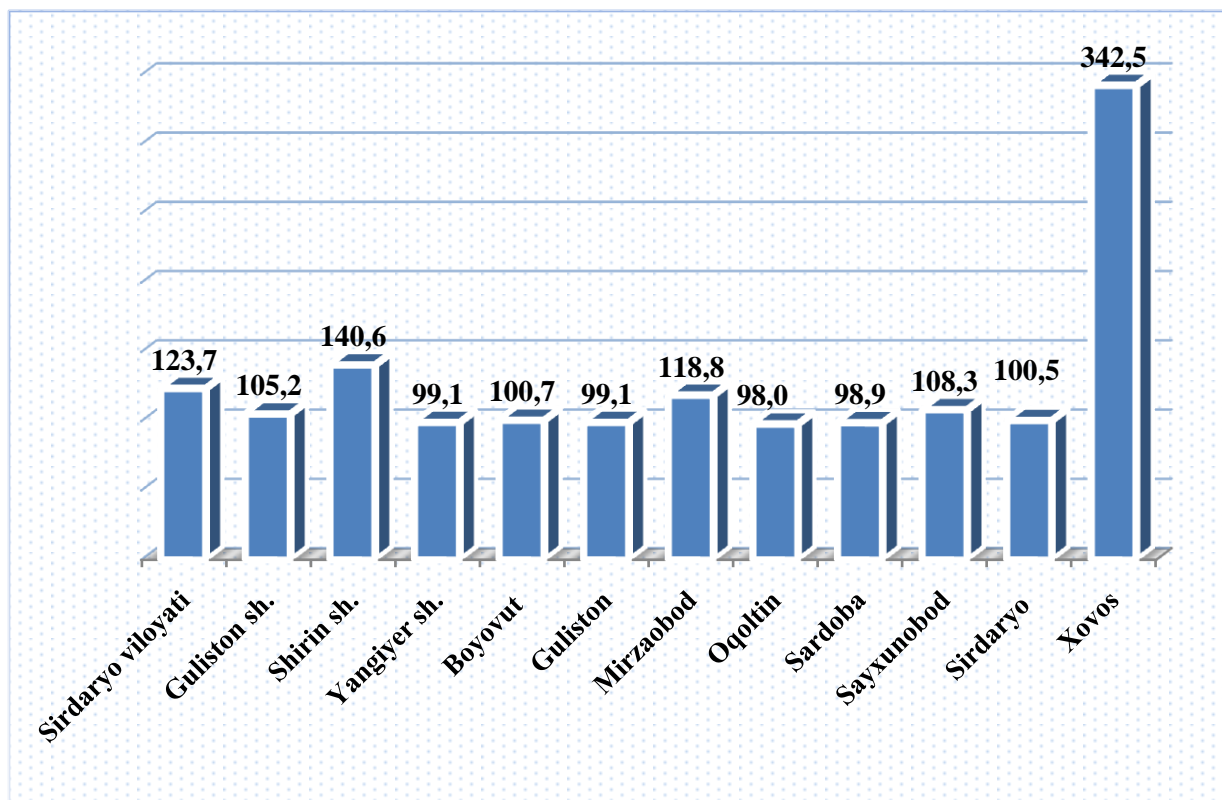
(mlrd. so'm)

| | Jami qurilish ishlari | shu jumladan, qurilish ishlari tarkibi bo'yicha | | |
|----------------------------|-----------------------|---|------------------------------------|-----------------|
| | | yirik qurilish tashkilotlari | kichik korxonalar va mikrofirmalar | norasmiy sektor |
| Sirdaryo viloyati : | 562,1 | 105,8 | 410,7 | 45,6 |
| Guliston sh. | 163,5 | 1,1 | 154,2 | 8,2 |
| Shirin sh. | 31,5 | 9,9 | 20,8 | 0,8 |
| Yangiyer sh. | 39,2 | 0,3 | 36,7 | 2,2 |
| <i>tumanlar :</i> | | | | |
| Boyovut | 36,5 | 0,4 | 32,6 | 3,5 |
| Guliston | 22,5 | 0,3 | 18,6 | 3,6 |
| Mirzaobod | 43,9 | 6,1 | 34,4 | 3,4 |
| Oqoltin | 33,7 | 0,1 | 31,6 | 2,0 |
| Sardoba | 13,3 | 0,1 | 10,8 | 2,4 |
| Sayxunobod | 16,3 | 0,3 | 14,3 | 1,7 |
| Sirdaryo | 44,5 | 0,6 | 27,1 | 16,8 |
| Xovos | 117,2 | 86,6 | 29,6 | 1,0 |



Hududlar kesimida qurilish ishlari o‘shish sur‘atlari

(o‘tgan yilning mos davriga nisbatan, % da)



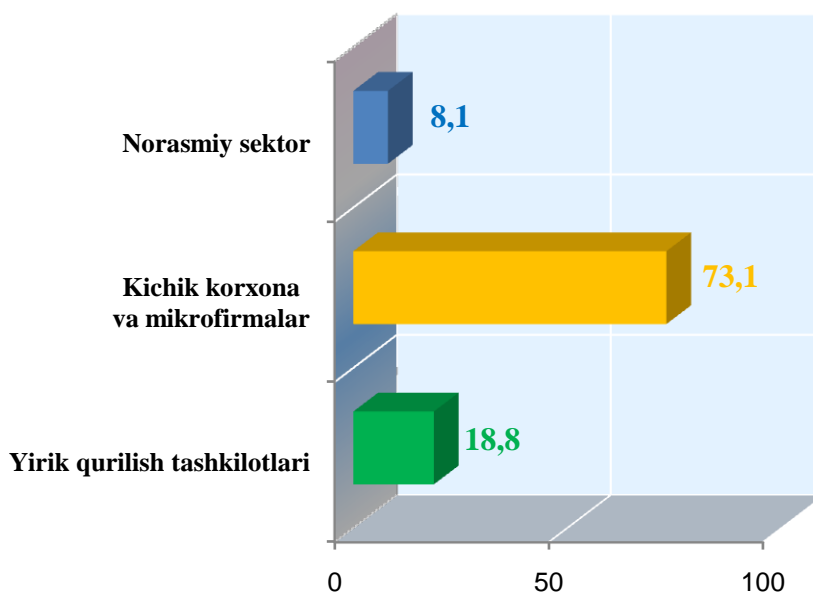
Viloyatda bajarilgan qurilish ishlarining katta qismi Guliston shahriga to‘g‘ri kelib, o‘tgan yilning mos davriga nisbatan qurilish ishlarining o‘shish sur‘ati 105,2 % ni tashkil etdi. Shuningdek, Mirzaobod tumanida 118,8 % ni tashkil qildi.

Qurilish ishlarining hududlar kesimida yuqori o‘shish sur‘ati Xovos tumanida kuzatilgan bo‘lib, o‘tgan yilning shu davriga nisbatan o‘shish sur‘ati 342,5 % ni tashkil qildi.



Qurilish ishlari bajaruvchi subyektlar bo'yicha qurilish ishlari

(jamiga nisbatan, % da)



Joriy davrda jami qurilish ishlarining katta qismi kichik korxonalar va mikrofirmalar hissasiga to'g'ri keldi. Ular tomonidan bajarilgan qurilish ishlari hajmi 410,7 mlrd. so'm yoki jami qurilish ishlari hajmidagi ulushi 73,1 % ni tashkil etib, o'tgan yilning mos davriga nisbatan o'sish sur'ati 101,2 % ni tashkil qildi.

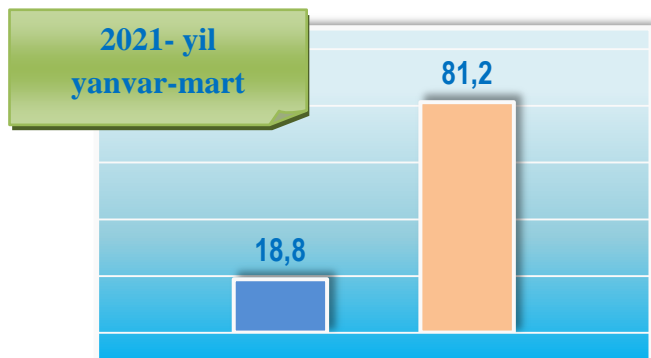
Yirik qurilish tashkilotlari tomonidan bajarilgan qurilish ishlari hajmi 105,8 mlrd. so'm yoki jami qurilish ishlaridagi ulushi 18,8 % ni tashkil etdi va o'tgan yilning mos davriga nisbatan o'sish sur'ati 813,0 % ni tashkil qildi.

Norasmiy sektorda bajarilgan qurilish ishlari hajmi 45,6 mlrd. so'm yoki jami qurilish ishlarining 8,1 % ni tashkil etib, o'tgan yilning mos davriga nisbatan o'sish sur'ati 128,9 % ni tashkil qildi.



Mulkchilik shakli davlat va nodavlat bo'lgan tashkilotlar tomonidan bajarilgan qurilish ishlari

(jamiga nisbatan, % da)



Davlat mulki



Nodavlat mulk

Davlat mulkchiligi shaklidagi korxonalar tomonidan 105,5 mlrd. soʻmlik qurilish ishlari amalga oshirilib, jami qurilish ishlari hajmidagi ulushi 18,8 % ni tashkil qildi va oʻtgan yilning mos davriga nisbatan 13,2 % punktga koʻpaydi.

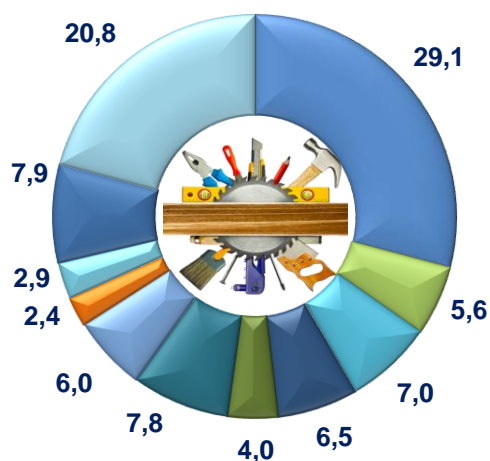


Mos ravishda nodavlat mulkchilik shaklidagi korxonalar tomonidan 456,6 mlrd. soʻmlik qurilish ishlari amalga oshirilib, jami qurilish ishlari hajmidagi ulushi 81,2 % ni oʻtgan yilning mos davriga nisbatan 13,2 % punktga kamaydi.



Mulkchilik shakli davlat va nodavlat bo'lgan tashkilotlar tomonidan bajarilgan qurilish ishlari

(jamiga nisbatan, % da)



- Guliston sh.
- Shirin sh.
- Yangiyer sh.
- Boyovut
- Guliston
- Mirzaobod
- Oqoltin
- Sardoba
- Sayxunobod
- Sirdaryo
- Xovos

Shahar va tumanlar kesimida jami bajarilgan qurilish ishlarining hajmini viloyatda eng yuqori ulushi Guliston shahriga 29,1 % ga to'g'ri keldi. Shu bilan bir qatorda Xovos tumaniga 20,8 %, Sirdaryo tumaniga 7,9 %, Mirzaobod tumaniga 7,8 % va Yangiyer shahrida 7,0 % dan to'g'ri keldi.



Sirdaryo viloyati statistika boshqarmasi
Investitsiyalar va qurilish statistikasi
bo'limi.

Aloqa telefoni: (67) 225-02-37
(67) 236-86-27

